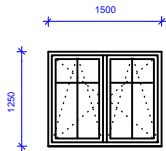
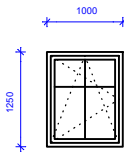
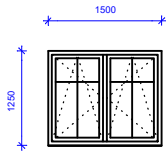
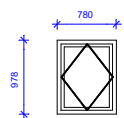

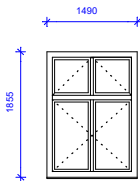


OKENNÍ VÝPLNĚ

OZNAČENÍ	POPIS	ROZMĚRY [mm]	NÁKRES	POČET	JEDNOTKA	ZASKLENÍ	POZNÁMKY
T13	<ul style="list-style-type: none"> - VNĚJŠÍ OKNO - DVOJKŘÍDLÉ - OTVÍRAVÉ - VÝKLOPNÉ - PLASTOVÉ - TYPIZOVANÉ KOVÁNÍ - BARVA VNĚJŠÍ - RAL 7016 - BARVA VNITŘNÍ - RAL 1013 	1500 x 1250		2	ks	- IZOLAČNÍ TROJSKLO FLOAT 6/14/4/14/VSG 44.2 U= 0,6 W/m K	- ATYP VÝROBEK
T14	<ul style="list-style-type: none"> - VNĚJŠÍ OKNO - JEDNOKŘÍDLÉ - OTVÍRAVÉ - VÝKLOPNÉ - PLASTOVÉ - TYPIZOVANÉ KOVÁNÍ - BARVA VNĚJŠÍ - RAL 7016 - BARVA VNITŘNÍ - RAL 1013 	1000 x 1250		4	ks	- IZOLAČNÍ TROJSKLO FLOAT 6/14/4/14/VSG 44.2 U= 0,6 W/m K	- ATYP VÝROBEK
T15	<ul style="list-style-type: none"> - VNĚJŠÍ OKNO - DVOJKŘÍDLÉ - OTVÍRAVÉ - VÝKLOPNÉ - PLASTOVÉ - TYPIZOVANÉ KOVÁNÍ - SAMOUZAVÍRÁNÍ OKNA - BARVA VNĚJŠÍ - RAL 7016 - BARVA VNITŘNÍ - RAL 1013 	1500 x 1250		2	ks	- IZOLAČNÍ TROJSKLO FLOAT 6/14/4/14/VSG 44.2 U= 0,6 W/m K	- ATYP VÝROBEK - EW 30 DP3 - NAPOJENÍ NA LOKÁLNÍ DETEKCI POŽÁRU
T16	<ul style="list-style-type: none"> - STŘEŠNÍ OKNO - OTVÍRAVÉ - VÝKLOPNÉ - DŘEVO / PLAST - TYPIZOVANÉ KOVÁNÍ 	780 x 978		5	ks		- ATYP VÝROBEK
T17	<ul style="list-style-type: none"> - STŘEŠNÍ VÝLEZ - OTVÍRAVÉ - DŘEVO / PLAST - TYPIZOVANÉ KOVÁNÍ 	650 x 650		2	ks		- ATYP VÝROBEK
T18	<ul style="list-style-type: none"> - VNĚJŠÍ OKNO DVOJITÉ - DVOJKŘÍDLÉ - OTVÍRAVÉ - S NADSVĚTLÍKEM - VÝKLOPNÉ - DŘEVĚNÉ - TYPIZOVANÉ KOVÁNÍ - BAREVNOST DLE STÁVAJÍCÍCH OKEN V PRŮČELNÍ FASÁDĚ 	1490 x 1855		1	ks	- IZOLAČNÍ TROJSKLO FLOAT 6/14/4/14/VSG 44.2 U= 0,6 W/m K + JEDNODUCHÉ SKLO (VNITŘNÍ KŘÍDLO)	- ATYP VÝROBEK

POZN.:

- ROZMĚRY OKENNÍCH DVEŘNÍCH OTVORŮ JSOU POUZE ORIENTAČNÍ, JE NUTNÉ ZAMĚŘENÍ SKUTEČNÉHO STAVU PŘÍMO NA STAVBĚ A UPŘESNĚNÍ S DODAVATELEM VÝPLNÍ